



O 'Boi no dia' é o relatório editado pela XP Agro que traz informações pontuais sobre preços, escalas e diversos indicadores, além de notícias relevantes e artigos exclusivos feitos por especialistas do mercado pecuário. São dados estratégicos que ajudam o produtor a se informar e projetar o rumo do seu negócio.



ANÁLISE DE MERCADO

Hoje foi a vez de a arroba bater os R\$100,00 nas praças vizinhas a São Paulo. Que força!

No Mato Grosso do Sul e em Goiás os primeiros relatos ocorreram ontem, mas hoje já foi possível encontrar preços de balcão em R\$100,00/@ à vista e escalas ainda reduzidas, atendendo 4 dias, em média.

A grande novidade do dia ficou por conta de Minas Gerais, onde foi possível registrar pela primeira vez, no balcão, os preços em R\$100,00/@.

A situação continua complicada do lado da oferta e segue prejudicando as margens dos frigoríficos, principalmente aqueles que trabalham com carne desossada. A aplicação do processamento aumenta os custos, reduzindo as margens.

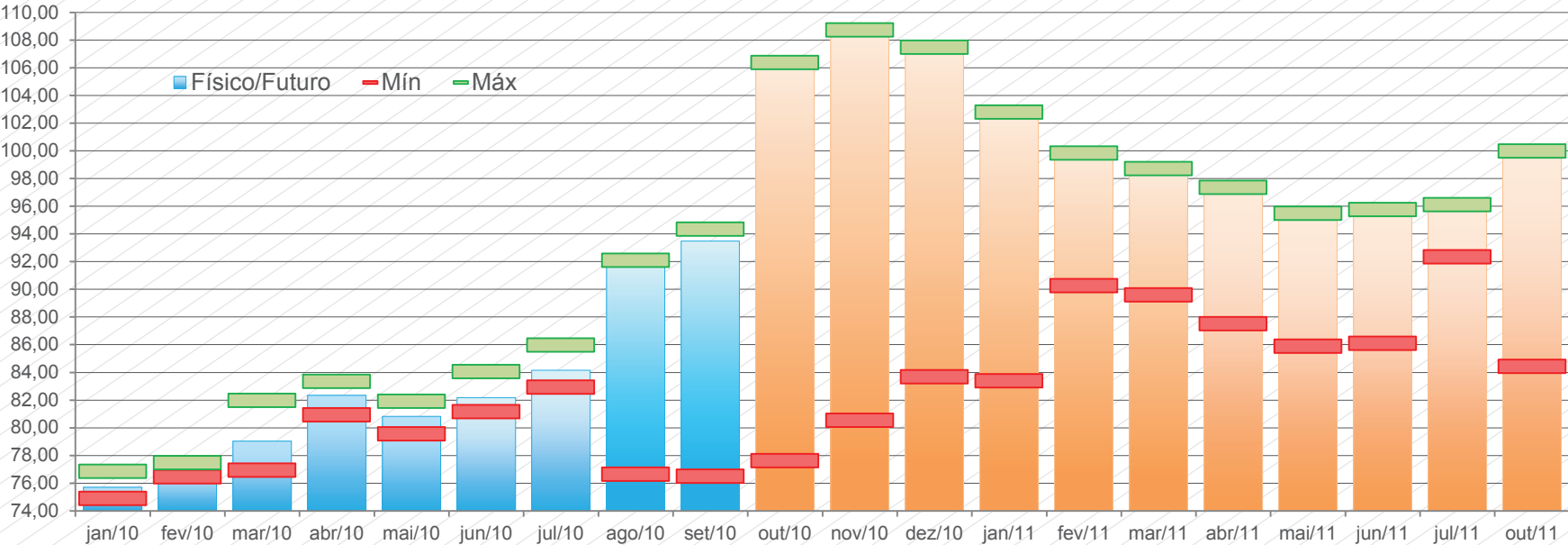
O que poderá dar alento por enquanto é o clima, se o volume de chuvas foi suficiente para favorecer as pastagens e a engorda. Mas por enquanto esse não parece ser o caso.

CARNE E CONSUMO

Apesar de ter mostrado bom volume de vendas no fim de semana, o atacado já começa a registrar enfraquecimento, iniciado na segunda-feira.

O motivo é a alta dos preços da carne, que já chegou às prateleiras. A dúvida agora é até quando o consumidor será capaz de absorver um boi de R\$100,00/@.

FÍSICO / FUTURO




DIFERENCIAL DE BASE

Praça	Hoje	Mês	Ano	Média Histórica
MS - Leste	-4,76%	-3,73%	-7,20%	-5,55%
MS - Sudoeste	-4,76%	-3,15%	-7,33%	-5,71%
MS - Campo Grande	-6,67%	-4,16%	-7,32%	-6,69%
BA - Oeste	-19,05%	-11,28%	-7,88%	-11,28%
GO - Sul	-6,67%	-5,22%	-7,98%	-4,50%
GO - Goiânia	-4,76%	-4,30%	-8,42%	-7,10%
MG - BH	-4,76%	-5,99%	-6,10%	-6,22%
MG - Triângulo	-7,62%	-5,07%	-7,80%	-4,33%
MT - Norte	-15,24%	-9,62%	-13,13%	-15,26%
MT - Cuiabá	-13,33%	-8,97%	-10,19%	-9,69%
PA - Paragominas	-14,29%	-8,73%	-9,39%	-14,38%
PA - Redenção	-15,24%	-9,98%	-13,00%	-17,29%

Análise de Mercado Futuro

Volatil! Essa é a palavra do dia para o mercado futuro do boi gordo. Após ter rompido uma resistência nos 106,40, o boi subiu forte e foi buscar ser objetivo final nos 109,90, chegando a fazer máxima em 110,00. Após bater na resistência formada em 2008 (quando consideramos preços deflacionados), voltou fortemente de modo a parecer descontar o sentimento dos que esperavam por uma correção. O volume foi recorde e já ultrapassa os 12 mil contratos.

De toda forma, por enquanto o BGIX10 continua dentro da LTA inclinada na qual tinha se inserido desde o dia 5/10. Caso ela seja perdida, poderá buscar suporte em 106,40.



PREÇOS PECUÁRIOS

Boi Gordo	R\$/@ - à vista		Variação	US\$/@	Vaca gorda	R\$/@ - à vista		Variação	US\$/@
	Anterior	Hoje				Anterior	Hoje		
SP - Barretos	102,00	105,00	2,94%	61,70	SP - Barretos	93,00	94,00	1,08%	55,24
SP - Andradina	103,00	106,00	2,91%	62,29	SP - Andradina	93,00	93,00	-	54,65
SP - Araçatuba	102,00	106,00	3,92%	62,29	SP - Araçatuba	93,00	94,00	1,08%	55,24
MS - Leste	96,00	100,00	4,17%	58,76	MS - Leste	89,00	92,00	3,37%	54,06
MS - Sudeste	96,00	100,00	4,17%	58,76	MS - Sudeste	89,00	93,00	4,49%	54,65
MS - Campo Grande	95,00	98,00	3,16%	57,59	MS - Campo Grande	88,00	91,00	3,41%	53,47
BA - Oeste	85,00	85,00	-	49,95	BA - Oeste	82,00	82,00	-	48,18
GO - Sul	94,00	98,00	4,26%	57,59	GO - Sul	89,00	93,00	4,49%	54,65
GO - Goiânia	95,00	100,00	5,26%	58,76	GO - Goiânia	90,00	94,00	4,44%	55,24
MG - BH	95,00	100,00	5,26%	58,76	MG - BH	85,00	85,00	-	49,95
MG - Triângulo*	94,00	97,00	3,19%	57,00	MG - Triângulo*	87,00	87,00	-	51,12
MT - Norte	89,00	89,00	-	52,30	MT - Norte	82,00	82,00	-	48,18
MT - Cuiabá	91,00	91,00	-	53,47	MT - Cuiabá	84,00	84,00	-	49,36
PA - Paragominas	88,00	90,00	2,27%	52,89	PA - Paragominas	80,00	80,00	-	47,01
PA - Redenção	87,00	89,00	2,30%	52,30	PA - Redenção	79,00	79,00	-	46,42
TO - Norte*	88,00	90,00	2,27%	52,89	TO - Norte*	83,00	84,00	1,20%	49,36
TO - Sul*	89,00	90,00	1,12%	52,89	TO - Sul*	84,00	85,00	1,19%	49,95
RS - Bagé**	2,80	2,80	-	49,36	RS - Bagé**	2,40	2,40	-	42,31

* A prazo ** R\$/kg

MERCADO ATACADISTA

Carcaça	Anterior	R\$/Kg	Variação
Traseiro 1x1	8,50	8,50	-
Dianteiro 1x1	5,35	5,35	-
Traseiro Avulso	8,60	8,60	-
Dianteiro Avulso	5,30	5,30	-
Ponta de agulha (charque)	5,20	5,20	-
Ponta de agluha (consumo)	5,00	5,00	-
Boi Casado	6,84	6,84	-
Vaca Casada	6,40	6,40	-

SPREADS*

Indicador	Preço	Spread
Equivalente físico	102,64	-2,25%
Spread atacado com osso	119,32	13,64%
Spread atacado sem osso	116,52	10,97%

* Não consideram custos
1: 48% traseiro + 39% dianteiro + 13% ponta de agulha
2: carne com osso + miúdos + couro + sebo + derivados
3: carne desossada + miúdos + couro + sebo + derivados

ARROBA INTERNACIONAL

País	US\$/@
Brasil	61,70
Estados Unidos	57,07
Paraguai	49,20
Uruguai	50,10
Argentina	65,44

INDICADORES


Boi Cepea-ESALQ (R\$/@)	105,38
Bezerro (R\$/cabeça)	725,21
Diferença Boi/Vaca (%)	-10,48%

Mais uma vez, o indicador Cepea/ESALQ à vista registrou forte alta. São mais R\$1,05/@ ou 1,01%.

Em outubro, a alta já supera agosto e soma 12%.


FRANGO E SUÍNO

Proteína	R\$
Frango vivo (kg)	1,80
Suíno CIF/@	61,50



DERIVADOS

Derivado (SP)	R\$/Kg
Couro verde	1,25
Sebo	1,65



siga a xp no twitter
http://twitter.com/xp_agro
http://twitter.com/xp_boi

GRÃOS

Soja

Mercado em leve queda no noturno em consolidação após os ganhos da sessão anterior.

A rápida evolução da colheita nos Estados Unidos e a firmeza do dólar contribuem bastante com as perdas.

Mesmo assim, a percepção positiva do mercado com relação à demanda no curto e médio prazos, evidenciadas pelos dados reportados ontem nos Estados Unidos, limitam o interesse de venda.

Milho

Indicador estável ontem, reflexo do baixo ritmo de negócios no mercado brasileiro.

De uma forma geral, a oferta é restrita no País o que, juntamente com a firmeza dos preços externos, traz suporte aos negócios realizados no mercado interno.

Chuvas abaixo do esperado no sul do País no final de semana trazem tônica de cautela, especialmente no Rio Grande do Sul.

DISCLAIMER

1. Este documento foi elaborado pela XP Gestão de Recursos Ltda. ("XP Gestão") e tem como único propósito fornecer informações que possam ajudar o investidor a tomar decisões de investimento. Este documento não constitui oferta ou solicitação de compra ou venda de qualquer ativo financeiro. As informações contidas neste documento são consideradas confiáveis na data da sua divulgação e foram obtidas de fontes públicas consideradas confiáveis.
2. Julio Capua Ramos da Silva ("Julio"), analista de investimento autorizado pela Comissão de Valores Mobiliários (CVM) responsável pela elaboração deste relatório, em conformidade ao artigo 5º, na Instrução Normativa/CVM 388/03, declara:
 - que as recomendações expressas neste documento refletem única e exclusivamente suas opiniões pessoais e foram produzidas de forma independente e autônoma, incluindo no que se refere à XP Gestão de Recursos;
 - que não mantém vínculo com qualquer pessoa natural que atue no âmbito das companhias cujos valores mobiliários foram objeto de análise no relatório divulgado;
 - que a XP Gestão, nem os fundos por ela geridos, possuem participação acionária direta ou indireta igual ou superior a 1% (um por cento) do capital social de quaisquer das companhias cujos valores mobiliários foram alvo de análise no relatório divulgado, estando a corretora, contudo, envolvida, na atividade de intermediação de tais valores mobiliários no mercado;
 - que não é titular, direta ou indiretamente, de valores mobiliários de emissão da companhia objeto de sua análise, que representem 5% (cinco por cento) ou mais de seu patrimônio pessoal, nem está envolvido na aquisição, alienação e intermediação de tais valores mobiliários no mercado;
 - que nem ele nem a XP Gestão recebem remuneração por serviços prestados ou têm relações comerciais com qualquer das companhias cujos valores mobiliários foram alvo de análise no relatório divulgado, ou pessoa natural ou pessoa jurídica, fundo ou universalidade de direitos, que atue representando o mesmo interesse desta companhia;
3. que sua remuneração não está atrelada à precificação de quaisquer dos valores mobiliários emitidos por companhias analisadas no relatório, ou às receitas provenientes dos negócios e operações financeiras realizadas pela XP Gestão, sendo certo, contudo, que Julio, como sócio da XP Gestão, se beneficia do resultado geral da empresa, fruto de suas diversas atividades.
4. Os instrumentos financeiros discutidos neste documento podem não ser adequados para todos os investidores. Este documento não leva em consideração os objetivos de investimento, situação financeira ou necessidades específicas de cada investidor. A rentabilidade de instrumentos financeiros pode apresentar variações e seu preço ou valor pode aumentar ou diminuir. Os desempenhos anteriores não são necessariamente indicativos de resultados futuros e nenhuma garantia, de forma expressa ou implícita, é feita neste relatório. A XP Investimentos Corretora se exime de qualquer responsabilidade por quaisquer prejuízos, diretos ou indiretos, que venham a decorrer da utilização deste relatório ou seu conteúdo.
5. Este documento não pode ser reproduzido ou redistribuído, no todo ou em parte, qualquer que seja o propósito, sem o prévio consentimento por escrito da XP Gestão.