



O 'Boi no dia' é o relatório editado pela XP Agro que traz informações pontuais sobre preços, escalas e diversos indicadores, além de notícias relevantes e artigos exclusivos feitos por especialistas do mercado pecuário. São dados estratégicos que ajudam o produtor a se informar e projetar o rumo do seu negócio.



ANÁLISE DE MERCADO

Em ritmo típico das sextas-feiras, o mercado do boi gordo trabalha em ritmo mais lento. Os preços oferecidos no balcão dos frigoríficos paulistas permanecem estáveis em R\$110,00/@, mas já se ouve falar em negócios entre R\$115,00 e R\$118,00/@ à vista.

É uma situação complicada para a indústria, que segue à procura de boa quantidade de animais terminados.

No Pará, uma situação inédita: o boi chegou ao R\$100,00/@ à vista em Paragominas e já se fala em R\$101,00/@ à vista em Castanhal. As escalas permanecem curtíssimas e atendem 1 dia útil, programadas para segunda-feira.

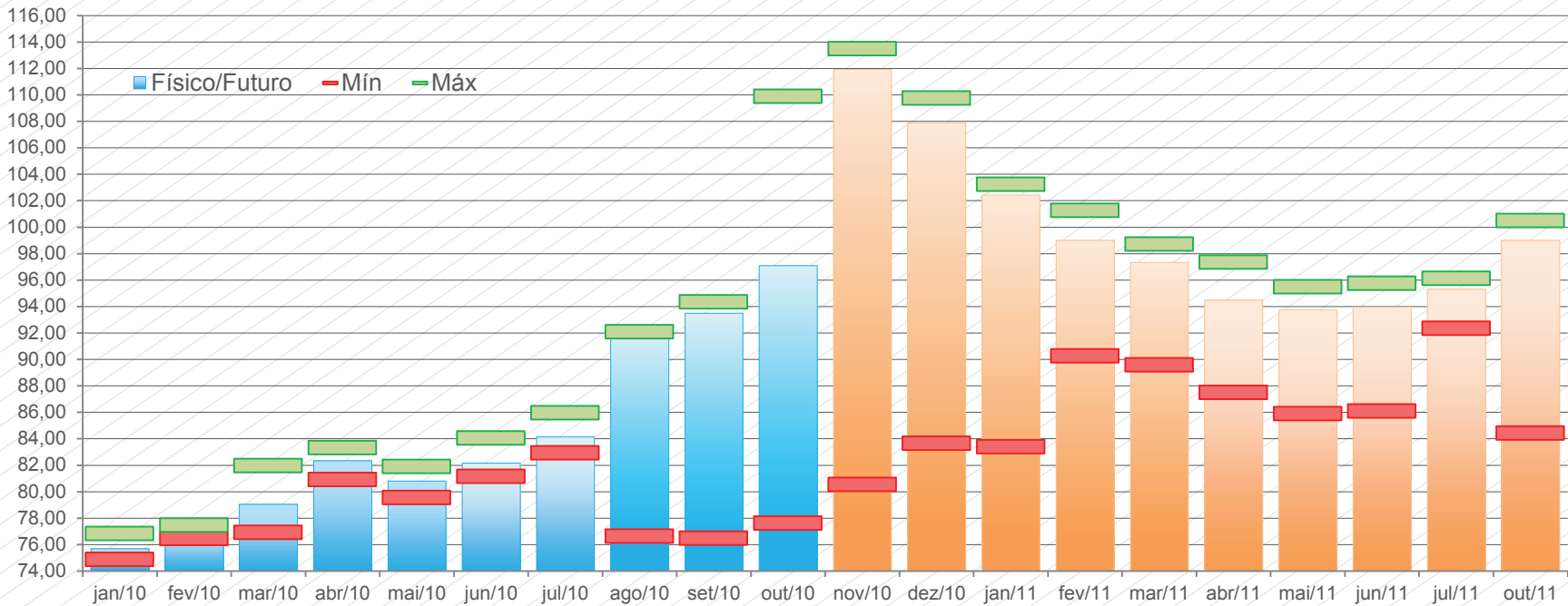
No norte do País o volume de precipitação ainda não chegou de forma a favorecer as pastagens, dificultando bastante a situação de frigoríficos. Além disso, a demanda de animais para o abate compete com a demanda pela exportação de animais vivos.

CARNE E CONSUMO

O consumo não desapontou neste início de mês. Além disso, a oferta restrita de matéria-prima traz suporte ao boi casado de R\$7,20/kg, patamar recorde historicamente.

É fato que os elevados preços impactam negativamente sobre o consumo, mas o recebimento dos salários que ocorre no início do mês leva o consumidor às compras e ajuda a sustentar preços altos como os atuais.

FÍSICO /FUTURO



DIFERENCIAL DE BASE


Praça	Hoje	Mês	Ano	Média Histórica
MS - Leste	-6,36%	-4,67%	-7,20%	-5,55%
MS - Sudoeste	-6,36%	-4,44%	-7,33%	-5,71%
MS - Campo Grande	-7,27%	-5,35%	-7,32%	-6,69%
BA - Oeste	-15,45%	-14,55%	-7,88%	-11,28%
GO - Sul	-6,36%	-6,31%	-7,98%	-4,50%
GO - Goiânia	-6,36%	-5,26%	-8,42%	-7,10%
MG - BH	-8,18%	-6,58%	-6,10%	-6,22%
MG - Triângulo	-7,27%	-6,31%	-7,80%	-4,33%
MT - Norte	-15,45%	-12,13%	-13,13%	-15,26%
MT - Cuiabá	-12,73%	-10,81%	-10,19%	-9,69%
PA - Paragominas	-9,09%	-10,81%	-9,39%	-14,38%
PA - Redenção	-11,82%	-12,18%	-13,00%	-17,29%

Análise de Mercado Futuro

No meio de uma LTA, o mercado decidiu realizar tomando como incentivo a queda do indicador Cepea/ESALQ à prazo da penúltima sessão. Com isso, foi testar o suporte de 111,15, mas segurou bem, recuperando posição. O fechamento ocorreu em 111,90.

Com nova reação do físico, os futuros retomaram sua trajetória altista, abrindo em gap de alta, mantendo-se acima da expansão de Fibonacci, em busca dos 114,50.

De toda forma, ainda se encontra abaixo dos preços do físico, refletindo o receio dos players e possíveis apostas de preços mais baixos até o fim do mês.



PREÇOS PECUÁRIOS

Boi Gordo	R\$/@ - à vista		Variação	US\$/@	Vaca gorda	R\$/@ - à vista		Variação	US\$/@
	Anterior	Hoje				Anterior	Hoje		
SP - Barretos	110,00	110,00	-	65,59	SP - Barretos	101,00	101,00	-	60,22
SP - Andradina	110,00	110,00	-	65,59	SP - Andradina	101,00	101,00	-	60,22
SP - Araçatuba	111,00	111,00	-	66,18	SP - Araçatuba	102,00	102,00	-	60,82
MS - Leste	103,00	103,00	-	61,41	MS - Leste	96,00	97,00	1,04%	57,83
MS - Sudeste	103,00	103,00	-	61,41	MS - Sudeste	95,00	96,00	1,05%	57,24
MS - Campo Grande	102,00	102,00	-	60,82	MS - Campo Grande	95,00	96,00	1,05%	57,24
BA - Oeste	91,00	93,00	2,20%	55,45	BA - Oeste	84,00	86,00	2,38%	51,28
GO - Sul	102,00	103,00	0,98%	61,41	GO - Sul	95,00	97,00	2,11%	57,83
GO - Goiânia	103,00	103,00	-	61,41	GO - Goiânia	96,00	96,00	-	57,24
MG - BH	101,00	101,00	-	60,22	MG - BH	90,00	90,00	-	53,66
MG - Triângulo*	102,00	102,00	-	60,82	MG - Triângulo*	92,00	92,00	-	54,85
MT - Norte	93,00	93,00	-	55,45	MT - Norte	86,00	86,00	-	51,28
MT - Cuiabá	95,00	96,00	1,05%	57,24	MT - Cuiabá	88,00	90,00	2,27%	53,66
PA - Paragominas	95,00	100,00	5,26%	59,62	PA - Paragominas	85,00	87,00	2,35%	51,87
PA - Redenção	94,00	97,00	3,19%	57,83	PA - Redenção	83,00	85,00	2,41%	50,68
TO - Norte*	94,00	94,00	-	56,05	TO - Norte*	86,00	86,00	-	51,28
TO - Sul*	96,00	96,00	-	57,24	TO - Sul*	88,00	88,00	-	52,47
RS - Bagé**	2,80	2,80	-	50,08	RS - Bagé**	2,40	2,40	-	42,93

* A prazo ** R\$/kg

MERCADO ATACADISTA

Carcaça	Anterior	R\$/Kg	Variação
Traseiro 1x1	9,00	9,00	-
Dianteiro 1x1	5,60	5,60	-
Traseiro Avulso	9,00	9,00	-
Dianteiro Avulso	5,50	5,50	-
Ponta de agulha (charque)	5,70	5,70	-
Ponta de agluha (consumo)	5,70	5,70	-
Boi Casado	7,25	7,25	-
Vaca Casada	6,90	6,90	-

SPREADS*

Indicador	Preço	Spread
Equivalente físico	108,68	-1,20%
Spread atacado com osso	125,28	13,89%
Spread atacado sem osso	124,82	13,47%

* Não consideram custos
1: 48% traseiro + 39% dianteiro + 13% ponta de agulha
2: carne com osso + miúdos + couro + sebo + derivados
3: carne desossada + miúdos + couro + sebo + derivados

ARROBA INTERNACIONAL

País	US\$/@
Brasil	65,59
Estados Unidos	57,07
Paraguai	50,10
Uruguai	48,60
Argentina	66,39


INDICADORES

Boi Cepea-ESALQ (R\$/@)	115,28
Bezerro (R\$/cabeça)	720,95
Diferença Boi/Vaca (%)	-8,18%

O indicador Cepea/ESALQ à vista registrou alta de R\$1,33/@ enquanto o indicador a prazo recuperou a queda da sessão anterior e subiu R\$2,82/@.

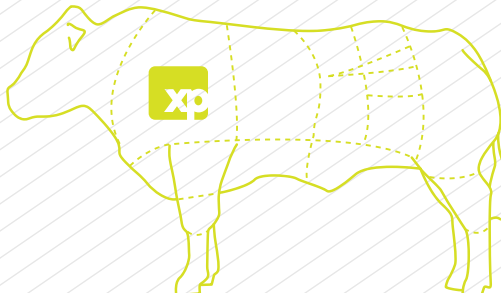
FRANGO E SUÍNO

Proteína	R\$
Frango vivo (kg)	1,70
Suíno CIF/@	61,50



DERIVADOS

Derivado (SP)	R\$/Kg
Couro verde	1,25
Sebo	1,65



GRÃOS

Soja

preços instáveis esta noite em Chicago, operando em forte alta no início da noite, mas encerrando noturno estável. O mercado permanece encontrando forte suporte pela combinação de compras técnicas (rompimento topo anterior) e demanda firme pela soja norte-americana. Na sessão de hoje, porém commodities consolidam ganhos recentes frente a dados do mercado de trabalho norte-americano e recuperação do dólar frente ao Euro.

Milho

Indicador em nova alta ontem comprovando o cenário de oferta restrita no mercado brasileiro associado ao baixo interesse de venda do produtor que retém o produto em função do movimento externo e a inconsistência climática no sul do país. As condições de desenvolvimento das lavouras de verão apresentam-se favoráveis em boa parte do sul do país, porém, áreas a oeste do PR e RS denotam certa preocupação por parte dos produtores. Em Chicago, mercado estável no noturno, deixando a desejar em relação às demais grícolas pela demanda fraca e dúvidas quanto ao impacto do relatório do USDA na próxima semana.

DISCLAIMER

1. Este documento foi elaborado pela XP Gestão de Recursos Ltda. ("XP Gestão") e tem como único propósito fornecer informações que possam ajudar o investidor a tomar decisões de investimento. Este documento não constitui oferta ou solicitação de compra ou venda de qualquer ativo financeiro. As informações contidas neste documento são consideradas confiáveis na data da sua divulgação e foram obtidas de fontes públicas consideradas confiáveis.
2. Julio Capua Ramos da Silva ("Julio"), analista de investimento autorizado pela Comissão de Valores Mobiliários (CVM) responsável pela elaboração deste relatório, em conformidade ao artigo 5º, na Instrução Normativa/CVM 388/03, declara:
 - que as recomendações expressas neste documento refletem única e exclusivamente suas opiniões pessoais e foram produzidas de forma independente e autônoma, incluindo no que se refere à XP Gestão de Recursos;
 - que não mantém vínculo com qualquer pessoa natural que atue no âmbito das companhias cujos valores mobiliários foram objeto de análise no relatório divulgado;
 - que a XP Gestão, nem os fundos por ela geridos, possuem participação acionária direta ou indireta igual ou superior a 1% (um por cento) do capital social de quaisquer das companhias cujos valores mobiliários foram alvo de análise no relatório divulgado, estando a corretora, contudo, envolvida, na atividade de intermediação de tais valores mobiliários no mercado;
 - que não é titular, direta ou indiretamente, de valores mobiliários de emissão da companhia objeto de sua análise, que representem 5% (cinco por cento) ou mais de seu patrimônio pessoal, nem está envolvido na aquisição, alienação e intermediação de tais valores mobiliários no mercado;
 - que nem ele nem a XP Gestão recebem remuneração por serviços prestados ou têm relações comerciais com qualquer das companhias cujos valores mobiliários foram alvo de análise no relatório divulgado, ou pessoa natural ou pessoa jurídica, fundo ou universalidade de direitos, que atue representando o mesmo interesse desta companhia;
3. que sua remuneração não está atrelada à precificação de quaisquer dos valores mobiliários emitidos por companhias analisadas no relatório, ou às receitas provenientes dos negócios e operações financeiras realizadas pela XP Gestão, sendo certo, contudo, que Julio, como sócio da XP Gestão, se beneficia do resultado geral da empresa, fruto de suas diversas atividades.
4. Os instrumentos financeiros discutidos neste documento podem não ser adequados para todos os investidores. Este documento não leva em consideração os objetivos de investimento, situação financeira ou necessidades específicas de cada investidor. A rentabilidade de instrumentos financeiros pode apresentar variações e seu preço ou valor pode aumentar ou diminuir. Os desempenhos anteriores não são necessariamente indicativos de resultados futuros e nenhuma garantia, de forma expressa ou implícita, é feita neste relatório. A XP Investimentos Corretora se exime de qualquer responsabilidade por quaisquer prejuízos, diretos ou indiretos, que venham a decorrer da utilização deste relatório ou seu conteúdo.
5. Este documento não pode ser reproduzido ou redistribuído, no todo ou em parte, qualquer que seja o propósito, sem o prévio consentimento por escrito da XP Gestão.