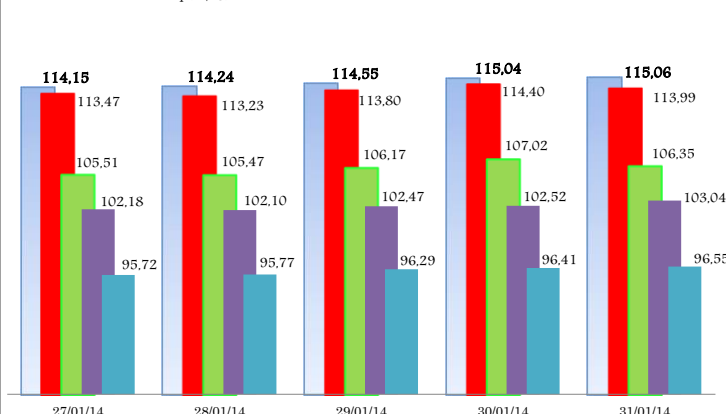


BOLETIM DIÁRIO PECUÁRIA

- Semana se inicia com mercado firme para a arroba do boi gordo em quase todas as praças produtoras;
- A oferta restrita de animais para o abate, ainda deverá ser o limitante para possíveis quedas nos preços;
- O Indicador ESALQ/BM&F fechou praticamente estável na sexta-feira, cotado à R\$115,06/arroba. Mas com alta acumulada na semana de 0,8%.
- O diferencial de base entre as praças também se reduziram durante a semana que passou, reflexo de um maior interesse das indústrias paulistas em comprarem animais nas praças vizinhas;
- No mercado de reposição destaque para a valorização de 13,03% do boi magro neste último mês na praça de Presidente Prudente – SP, cotado à R\$1.356,00/cabeça.

Cotações Boi Gordo - Físico

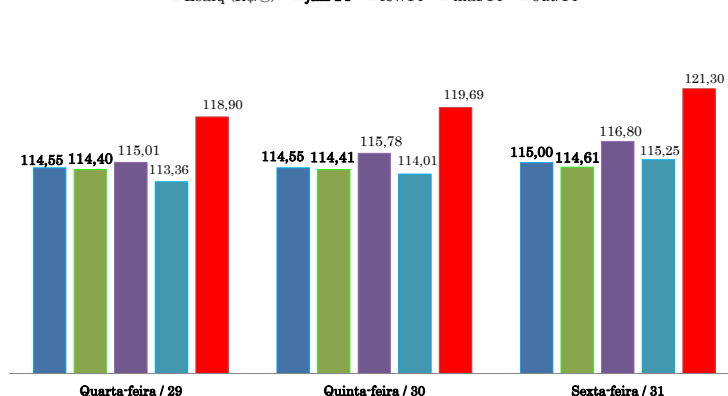
Esalq (R\$/arroba) Média SP Média MS Média GO Média MT



Fonte: ESALQ-CEPEA/BroadCast

Cotações Boi Gordo - Futuro

Esalq (R\$/arroba) jan/14 fev/14 mai/14 out/14

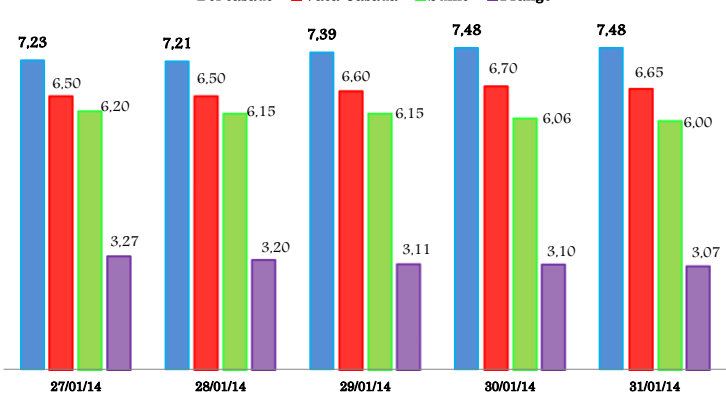


Fonte: BM&FBovespa/BroadCast

- A carcaça do boi casado no atacado de SP fechou a sexta-feira estável, cotada à R\$7,48/kg. Mas com alta na semana de 3,46%;
- O preço da carcaça da vaca no atacado teve leve recuo na sexta-feira, cotada em R\$6,65/kg. Mas também fechou com valorização na semana de 2,31%;
- Expectativas de manutenção dos preços nesta semana, devido ao maior consumo de início de mês e com a volta as aulas;
- Já o kg do suíno resfriado continuou em queda até o final da semana, cotado à R\$6,00. Recuo de -3,23% na semana.
- A carne de frango sofre e mais que todas as proteínas animal, cotada à R\$3,07/kg. Queda de -14,08% desde o início do ano.

Carnes no Atacado

Boi casado Vaca Casada Suíno Frango



Fonte: ESALQ-CEPEA/BroadCast

BOLETIM DIÁRIO PECUÁRIA

COTAÇÕES (R\$)

Praças	Boi Gordo			Vaca Gorda			Boi Magro			Bezerro		
	Hoje	1 Mês	Var %	Hoje	1 Mês	Var %	Hoje	1 Mês	Var %	Hoje	1 Mês	Var %
Araçatuba	114,17	113,25	0,81%	104,66	104,97	-0,30%	1300,78	1300,00	0,06%	865,51	850,00	1,82%
Bauru/Marília	114,56	114,12	0,39%	104,86	104,01	0,82%	1285,43	1200,00	7,12%	882,74	844,39	4,54%
Pres. Prudente	113,89	114,31	-0,37%	104,95	104,48	0,45%	1356,50	1200,00	13,04%	865,60	850,00	1,84%
Barretos	113,33	112,70	0,56%	105,33	106,19	-0,81%	1183,03	1183,03	0,00%	898,38	835,40	7,54%
Campo Grande	106,61	105,72	0,84%	100,39	100,33	0,06%	1221,47	1207,59	1,15%	863,79	854,20	1,12%
Dourados	106,58	105,59	0,94%	100,74	100,30	0,44%	1275,00	1214,89	4,95%	862,99	867,06	-0,47%
Três Lagoas	105,85	105,72	0,12%	98,87	99,66	-0,79%	1300,00	1150,00	13,04%	869,49	890,00	-2,30%
Goiânia	103,45	103,48	-0,03%	95,32	97,52	-2,26%	1183,33	1250,00	-5,33%	860,00	800,00	7,50%
Rio Verde	102,63	103,34	-0,69%	96,88	97,63	-0,77%	1200,00	1175,00	2,13%	850,00	750,00	13,33%
Cuiabá	98,93	98,05	0,90%	91,47	89,00	2,78%	1200,00	1300,00	-7,69%	775,00	740,00	4,73%
Colider	93,09	92,57	0,56%	83,93	83,48	0,54%	1200,00	1110,61	8,05%	720,00	700,00	2,86%
Tocantins	95,81	95,94	-0,14%	88,80	88,35	0,51%						
Rondônia	102,54	98,58	4,02%	93,60	89,99	4,01%						
Paraná	112,37	113,18	-0,72%	101,70	100,27	1,43%	1118,55	1118,55	0,00%	896,00	896,00	0,00%
Triângulo Mineiro	102,11	104,22	-2,02%	96,08	96,68	-0,62%	1214,98	1120,00	8,48%	850,00	784,51	8,35%

Fonte:ESALQ-CEPEA/BroadCast

Outras notícias:

Grãos: Mercado fecha semana em alta na Bolsa de Chicago:

<http://www.noticiasagricolas.com.br/noticias/soja/134407-graos-mercado-fecha-semana-em-alta-na-bolsa-de-chicago.html#.Uu6zhvldWGM>

Confira análise de custos e preços da pecuária de corte em 2013 [CNA e CEPEA]:

<http://www.beefpoint.com.br/cadeia-produtiva/giro-do-boi/confira-analise-de-custos-e-precos-da-pecuaria-de-corte-em-2013-cna-e-cepea/>