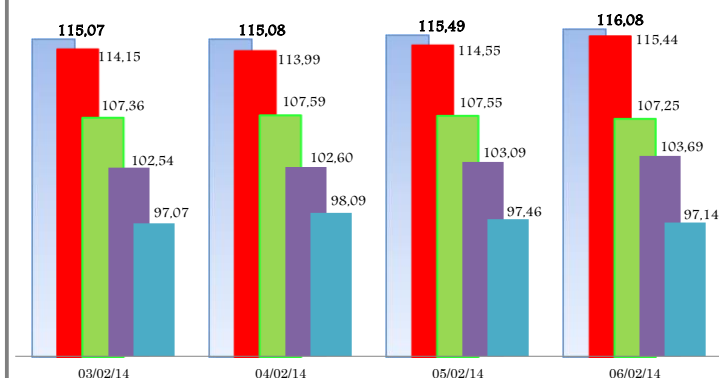


BOLETIM DIÁRIO PECUÁRIA

- Mercado físico em alta em quase todo o Brasil, com escalas de abate bastante curtas;
- No estado de SP já se tem negócios à R\$120,00/@;
- A oferta restrita de animais continua impulsionando as novas altas observadas esta semana;
- O Indicador ESALQ/BM&F fechou com mais uma alta de R\$0,59, cotado à R\$116,08/@;
- Alta de R\$0,60/@ na média das praças do GO;
- As escalas de abate em SP giram em torno de 3 a 4 dias;
- No mercado de reposição, segundo o CEPEA, hoje o bezerro mais caro do país é o de Barretos-SP, cotado à R\$900,00/cabeça. Alta de 22,0% em relação ao mesmo período do ano passado.

Cotações Boi Gordo - Físico

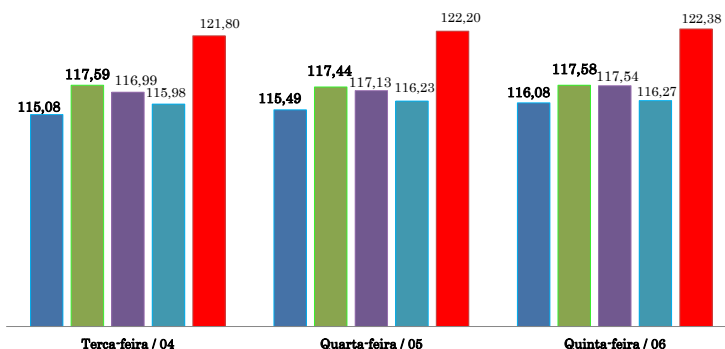
Esalq (R\$/@) Média SP Média MS Média GO Média MT



Fonte: ESALQ-CEPEA/BroadCast

Cotações Boi Gordo - Futuro

Esalq (R\$/@) fev/14 mar/14 mai/14 out/14

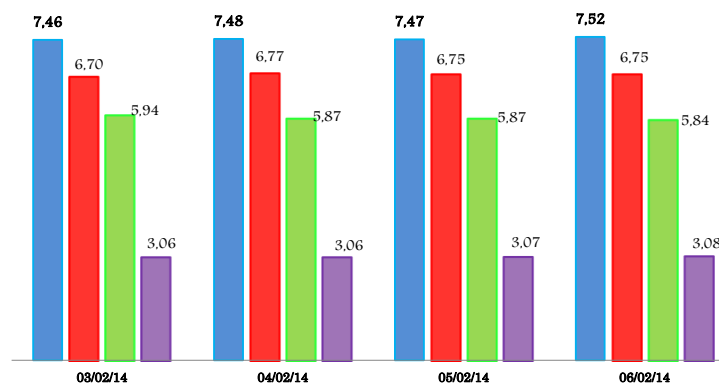


Fonte: BM&FBovespa/BroadCast

- Alta também para a carcaça do boi casado no atacado de SP, cotada à R\$7,52/kg;
- Já a carcaça da vaca no atacado permaneceu estável, cotada em R\$6,75/kg;
- O kg do suíno resfriado continua em queda, cotado à R\$5,84. Recuo de -0,43% em relação ao dia anterior;
- A carne de frango após duras quedas durante o mês de janeiro, permaneceu estável nesta semana, cotada à R\$3,08/kg.

Carnes no Atacado

Boi casado Vaca Casada Suíno Frango



Fonte: ESALQ-CEPEA/BroadCast

BOLETIM DIÁRIO PECUÁRIA

COTAÇÕES (R\$)

Praças	Boi Gordo			Vaca Gorda			Boi Magro			Bezerro		
	Hoje	1 Mês	Var %	Hoje	1 Mês	Var %	Hoje	1 Mês	Var %	Hoje	1 Mês	Var %
Araçatuba	114,48	113,62	0,76%	104,60	104,85	-0,24%	1258,07	1300,00	-3,23%	825,88	880,00	-6,15%
Bauru/Marília	116,51	114,15	2,07%	105,70	105,94	-0,23%	1282,74	1200,00	6,90%	888,05	844,39	5,17%
Pres. Prudente	115,33	112,62	2,41%	105,84	103,45	2,31%	1346,87	1200,00	12,24%	854,92	850,00	0,58%
Barretos	115,42	111,44	3,57%	103,81	106,59	-2,61%	1183,03	1183,03	0,00%	898,38	835,50	7,53%
Campo Grande	107,28	106,10	1,11%	99,81	99,47	0,34%	1223,14	1207,59	1,29%	868,85	863,18	0,66%
Dourados	107,35	106,13	1,15%	100,68	100,64	0,04%	1275,00	1300,00	-1,92%	869,56	850,00	2,30%
Três Lagoas	107,11	105,53	1,50%	100,12	99,74	0,38%	1300,00	1238,02	5,01%	879,71	850,00	3,50%
Goiânia	103,35	104,39	-1,00%	97,21	97,59	-0,39%	1250,00	1250,00	0,00%	850,00	800,00	6,25%
Rio Verde	104,02	103,23	0,77%	98,28	97,64	0,66%	1200,00	1182,20	1,51%	850,00	850,00	0,00%
Cuiabá	99,30	99,09	0,21%	92,14	89,58	2,86%	1200,00	1300,00	-7,69%	750,00	794,62	-5,62%
Colider	93,26	93,14	0,13%	84,42	83,33	1,31%	1200,00	1110,61	8,05%	730,00	700,00	4,29%
Tocantins	96,21	96,83	-0,64%	88,45	90,24	-1,98%						
Rondônia	102,52	99,60	2,93%	94,97	90,87	4,51%						
Paraná	113,62	114,40	-0,68%	101,99	104,76	-2,64%	1118,55	1118,55	0,00%	896,00	896,00	0,00%
Triângulo Mineiro	103,26	103,56	-0,29%	96,25	97,95	-1,74%	1200,00	1120,00	7,14%	850,00	784,51	8,35%

Fonte:ESALQ-CEPEA/BroadCast

Outras notícias:

Soja fecha em altas e primeiros vencimentos superam US\$ 13:

<http://www.noticiasagricolas.com.br/noticias/soja/134682-soja-fecha-em-alta-com-ajustada-relacao-entre-oferta-e-demanda-nos-eua.html#.UvSuUPldWGM>

EUA: veja o tamanho do rebanho bovino americano em 2013:

<http://www.beefpoint.com.br/cadeia-produtiva/giro-do-boi/eua-veja-o-tamanho-do-rebanho-bovino-americano-em-2013/>