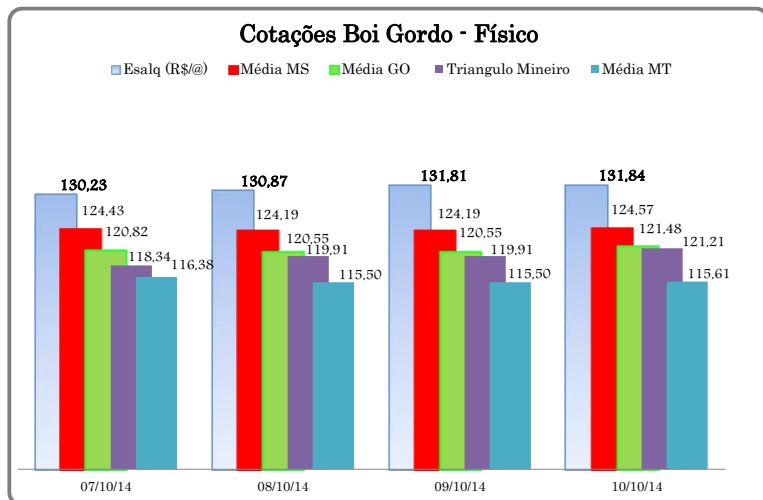


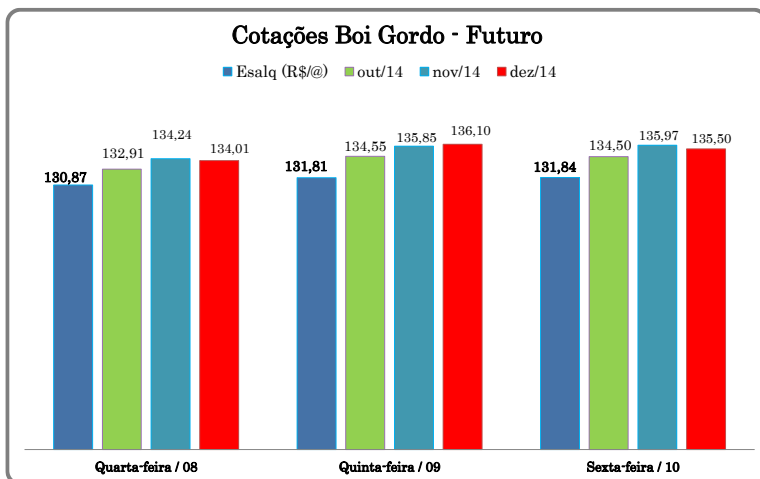
BOLETIM DIÁRIO PECUÁRIA

- Semana se inicia com novos recordes para o valor da arroba do boi gordo;
- A baixa oferta de animais para o abate ainda é o principal propulsor para as sucessivas altas da arroba;
- Apesar da dificuldade do escoamento de carne pelo atacado, a diminuição dos abates tem mantido os estoques enxutos, o que não permite pressão de baixa nos preços;
- O Indicador ESALQ/BM&F fechou mais uma semana em alta, cotado à R\$131,84/@. Alta de 1,3 % no período;
- Já para os estados vizinhos a SP, alta de 0,58%(GO), 0,44%(MT), de 1,18%(MS) e de 2,28%(MG);
- Destaque também para a relação de troca entre a arroba do boi gordo x a saca de milho. Hoje com uma @ se compra 6 sacas de milho. No mesmo período do ano passado se comprava apenas 4,4 sacas de milho.



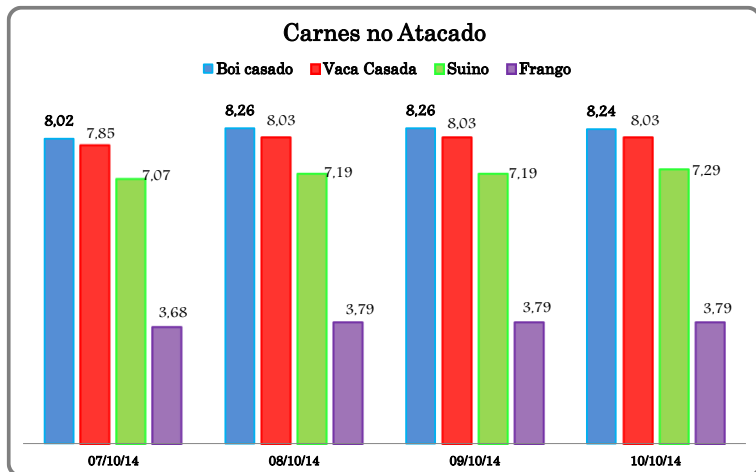
Fonte:ESALQ-CEPEA/BroadCast

- No mercado futuro a semana foi de alta forte para todos os vencimentos;
- Destaque para o contrato nov/14 que subiu 1,19% cotado a R\$135,97;
- Alta na semana de 1,00% para o contrato out/14, cotado a R\$134,50/@;
- Alta mais leve (0,58%) para o contrato dez/14, cotado a R\$135,50, mas na quinta-feira chegou a registrar o maior valor nominal para a arroba de R\$136,50;
- A curva futura continua mostrando uma valorização para a arroba ascendente até o final do ano devido as expectativas de que a oferta de animais não deverá mais aumentar daqui para frente;
- As previsões de maior oferta de animais para o abate durante o mês de outubro não vem se confirmando.



Fonte: BM&FBovespa/BroadCast

- A carcaça do boi casado no atacado de SP também fechou a semana com forte alta de 2,74%, cotado à R\$8,24;
- Alta maior ainda para carcaça da vaca no atacado paulista, cotada em R\$8,05/kg. Elevação de 3,35% na semana;
- O menor número de abate tem deixado os estoques reduzidos e as altas no atacado são inevitáveis;
- Alta forte também para kg do suíno resfriado terminou a semana registrando acréscimos de 4,44%, cotado à R\$7,29;
- Na mesma direção o kg do frango subiu 4,12%, cotado à R\$3,79/kg.



Fonte:ESALQ-CEPEA/BroadCast

BOLETIM DIÁRIO PECUÁRIA

COTAÇÕES (R\$)

Praças	Boi Gordo			Vaca Gorda			Boi Magro			Bezerro		
	Hoje	1 Mês	Var %	Hoje	1 Mês	Var %	Hoje	1 Mês	Var %	Hoje	1 Mês	Var %
Araçatuba	131,29	125,75	4,41%	121,31	118,17	2,66%	1661,90	1516,87	9,56%	1121,91	1000,63	12,12%
Bauru/Marília	130,35	126,74	2,85%	121,19	117,12	3,48%	1726,10	1529,13	12,88%	1084,98	1102,73	-1,61%
Pres. Prudente	130,87	127,05	3,01%	122,27	118,61	3,09%	1740,87	1578,14	10,31%	1061,65	1037,39	2,34%
Barretos	130,66	126,04	3,67%	123,26	119,23	3,38%	1568,09	1451,64	8,02%	1108,87	1078,25	2,84%
Campo Grande	124,86	123,19	1,36%	117,50	116,17	1,14%	1669,14	1502,81	11,07%	1059,38	1068,19	-0,82%
Dourados	124,03	121,79	1,84%	117,98	113,68	3,78%	1500,00	1450,00	3,45%	1100,00	1067,50	3,04%
Três Lagoas	124,83	122,61	1,81%	116,54	114,47	1,81%	1475,00	1475,00	0,00%	1050,00	1050,00	0,00%
Goiânia	121,81	117,35	3,80%	115,17	112,23	2,62%	1500,00	1300,00	15,38%	1096,54	1050,00	4,43%
Rio Verde	121,14	117,41	3,18%	113,19	110,06	2,84%	1575,00	1411,54	11,58%	1096,53	984,87	11,34%
Cuiabá	116,93	114,28	2,32%	109,95	106,98	2,78%	1650,00	1512,50	9,09%	1100,00	1040,00	5,77%
Colider	112,38	109,01	3,09%	106,54	101,81	4,65%	1450,00	1430,00	1,40%	1050,00	883,33	18,87%
Tocantins	118,31	115,12	2,77%	110,04	107,03	2,81%						
Rondônia	122,31	115,61	5,80%	111,83	106,00	5,50%						
Paraná	126,50	124,27	1,79%	116,88	115,49	1,20%	1684,09	1592,99	5,72%	1174,95	1098,35	6,97%
Triângulo Mineiro	121,21	116,01	4,48%	113,52	109,84	3,35%	1750,00	1475,00	18,64%	1100,00	900,00	22,22%

Fonte:ESALQ-CEPEA/BroadCast

Este boletim contém cotações indicativas de mercado e não devem ser utilizadas para fechamento de negócios, sendo as fontes mencionadas em cada tabela. As opiniões e informações nele contidas são conclusões apenas do autor. A divulgação deste boletim só poderá ser feita com a autorização da empresa que o redigiu.