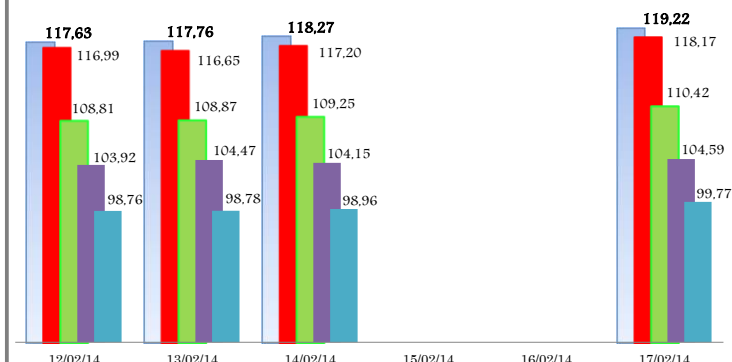


## BOLETIM DIÁRIO PECUÁRIA

- Mais um dia de alta nos preços em SP e nos estados vizinhos;
- Escalas curtas e pouca oferta de animais continua sendo o motivador para novas altas;
- O Indicador ESALQ/BM&F fechou esta segunda-feira com forte alta de R\$0,95, cotado à R\$119,22/@;
- Alta de R\$0,81/@ no MT e de R\$0,44/@ em GO, mas o destaque ficou para as praças do MS que subiu R\$1,17/@ nesta segunda-feira;
- No mercado de reposição o destaque é para o bezerro de Cuiabá, que segundo o CEPEA já vale R\$830,00/cabeça, alta de 18,57% no último mês.

### Cotações Boi Gordo - Físico

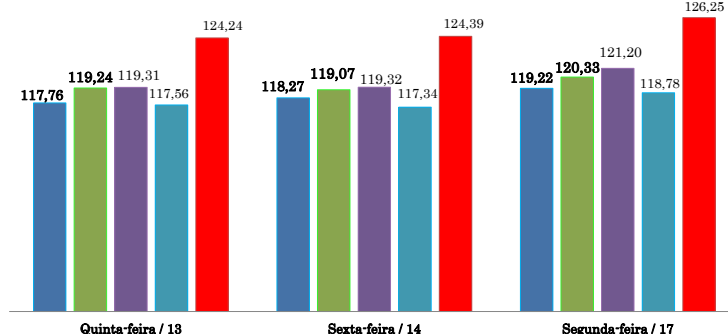
■ Esalq (R\$/@) ■ Média SP ■ Média MS ■ Média GO ■ Média MT



Fonte: ESALQ-CEPEA/BroadCast

### Cotações Boi Gordo - Futuro

■ Esalq (R\$/@) ■ fev/14 ■ mar/14 ■ mai/14 ■ out/14

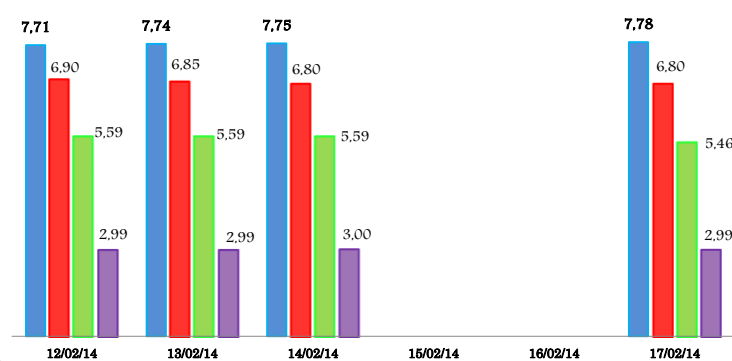


Fonte: BM&FBovespa/BroadCast

- A carcaça do boi casado no atacado de SP subiu mais um pouquinho nesta segunda-feira 0,39%, cotada à R\$7,78/kg;
- Já a carcaça da vaca no atacado permaneceu estável, cotada em R\$6,80/kg;
- O kg do suíno resfriado recuou novamente, cotado à R\$5,46. Queda de -2,47% em relação ao dia anterior;
- A carne de frango permaneceu praticamente estável, cotada à R\$2,99/kg.

### Carnes no Atacado

■ Boi casado ■ Vaca Casada ■ Suíno ■ Frango



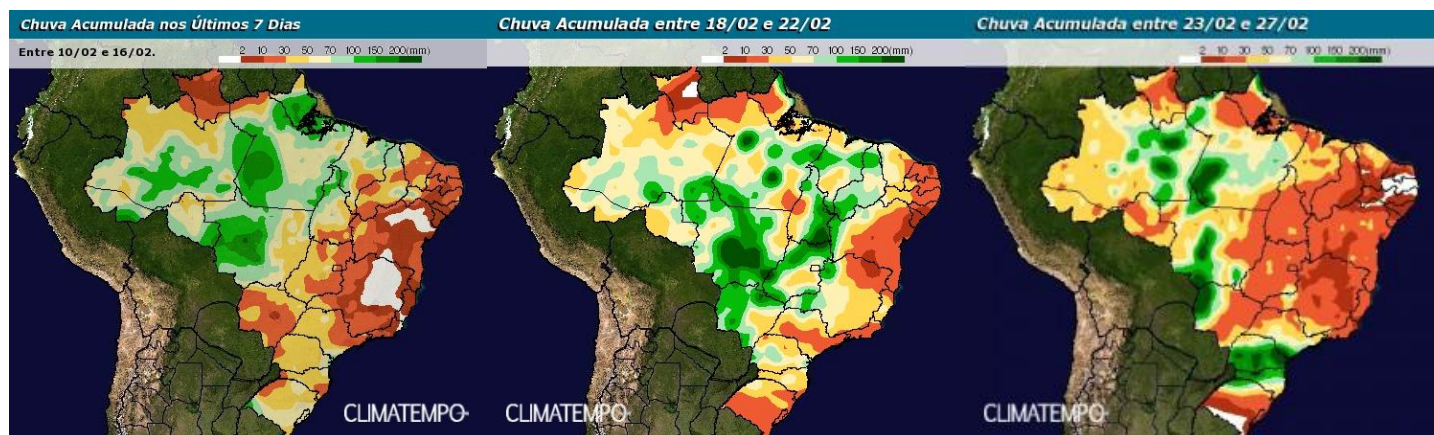
Fonte: ESALQ-CEPEA/BroadCast

## BOLETIM DIÁRIO PECUÁRIA

### COTAÇÕES (R\$)

Praças	Boi Gordo			Vaca Gorda			Boi Magro			Bezerro		
	Hoje	1 Mês	Var %	Hoje	1 Mês	Var %	Hoje	1 Mês	Var %	Hoje	1 Mês	Var %
Araçatuba	119,37	112,37	6,23%	109,11	102,50	6,45%	1212,75	1192,00	1,74%	875,40	825,00	6,11%
Bauru/Marília	117,71	114,11	3,15%	107,52	104,56	2,83%	1282,55	1350,00	-5,00%	882,93	873,68	1,06%
Pres. Prudente	117,66	112,59	4,50%	107,11	104,18	2,81%	1282,55	1327,94	-3,42%	861,01	860,85	0,02%
Barretos	117,94	112,58	4,76%	105,94	102,79	3,06%	1268,74	1183,03	7,24%	898,38	835,49	7,53%
Campo Grande	110,35	104,99	5,11%	102,46	99,65	2,82%	1250,00	1236,40	1,10%	868,71	870,00	-0,15%
Dourados	110,01	107,05	2,77%	103,22	101,34	1,86%	1250,00	1300,00	-3,85%	875,00	862,50	1,45%
Três Lagoas	110,90	105,39	5,23%	101,53	99,50	2,04%	1250,00	1350,00	-7,41%	876,59	884,65	-0,91%
Goiânia	104,33	104,09	0,23%	97,08	97,63	-0,56%	1250,00	1266,67	-1,32%	850,00	820,00	3,66%
Rio Verde	104,84	103,21	1,58%	99,08	97,79	1,32%	1200,00	1200,00	0,00%	850,00	850,00	0,00%
Cuiabá	101,91	97,81	4,19%	93,44	90,44	3,32%	1250,00	1250,00	0,00%	830,00	700,00	18,57%
Colider	95,38	93,04	2,52%	87,04	83,84	3,82%	1140,00	1110,61	2,65%	785,71	700,00	12,24%
Tocantins	96,97	96,89	0,08%	90,43	90,30	0,14%						
Rondônia	104,94	100,85	4,06%	95,74	91,15	5,04%						
Paraná	113,89	114,95	-0,92%	104,58	104,53	0,05%	1118,55	1118,55	0,00%	896,00	896,00	0,00%
Triângulo Mineiro	104,82	104,21	0,59%	98,62	97,26	1,40%	1160,55	1200,00	-3,29%	813,38	805,00	1,04%

Fonte:ESALQ-CEPEA/BroadCast



Fonte:Agroclima/ClimaTempo

## 2º Curso sobre Mercados Futuros do Boi Gordo

Entenda como funciona e as oportunidades que estes mercados proporcionam para os pecuaristas e profissionais da área.

**Assuntos Abordados durante o curso:**

- Mercado Futuro na BM&F
- Mercado a Termo
- Mercado de Opções
- Diferencial de Base
- Análise de Mercado

**Data: 22-02-2014**  
**Horários: 8:30 as 12:00 - 13:30 as 17:00**  
**Vagas limitadas**  
**Investimento: R\$ 500,00**

**www.multitrade.net.br**

Inscrições: [contato@multitrade.net.br](mailto:contato@multitrade.net.br)  
 (19) 3375-8931

Local: Rua Luiz Rodrigues de Moraes, 71 - Piracicaba - SP

Este boletim contém cotações indicativas de mercado e não devem ser utilizadas para fechamento de negócios, sendo as fontes mencionadas em cada tabela. As opiniões e informações nele contidas são conclusões apenas do autor. A divulgação deste boletim só poderá ser feita com a autorização da empresa que o redigiu.