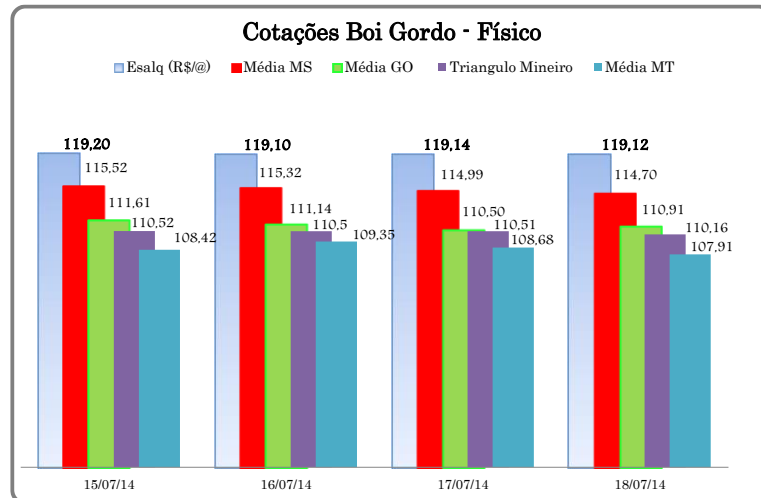
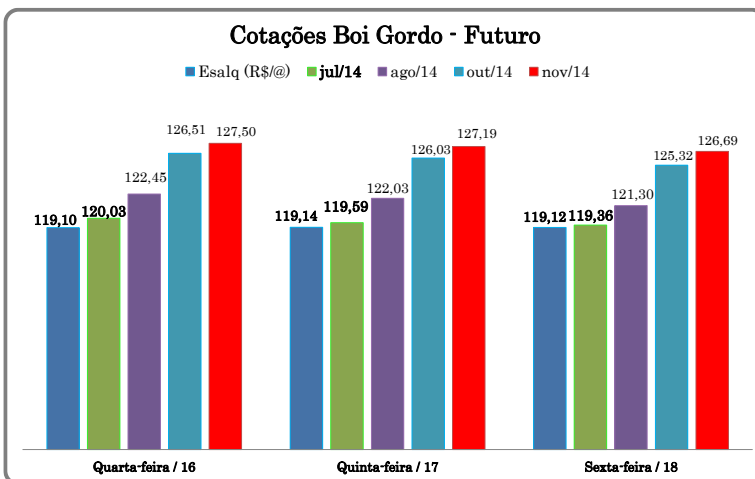


## BOLETIM DIÁRIO PECUÁRIA

- Mercado do boi gordo permaneceu estável esta semana em SP e com leve queda para os estados vizinhos;
- Apesar da menor oferta de animais para o abate esta semana em comparação a passada, a fraca demanda pela carne ainda é o limitador para uma recuperação dos preços;
- Com isso o Indicador ESALQ/BM&F fechou a semana estável, cotado à R\$119,12/@.
- Já nos estados vizinhos a SP as cotações apresentaram leve recuo de -0,25%(MS), -0,14%(GO) e -0,25%(MT);
- As escalas de abate em SP seguem razoavelmente confortáveis em torno de 5 dias;
- No mercado de reposição destaque para o boi magro em Rio Verde-GO, cotado à R\$1.200,00. Queda de -10,5% no último mês.



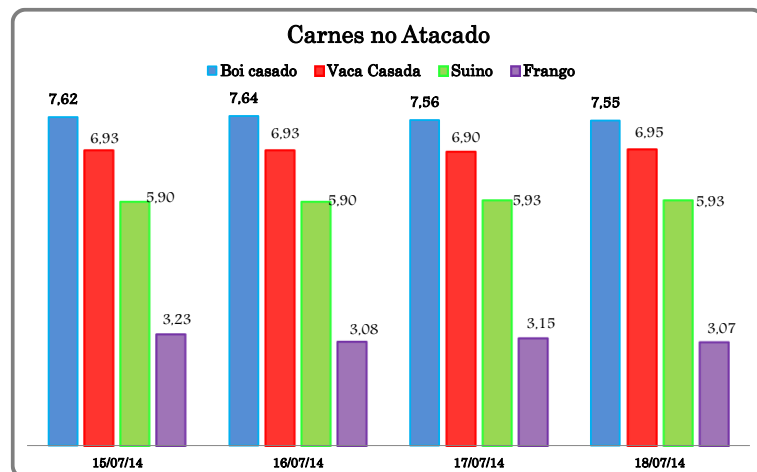
Fonte: ESALQ-CEPEA/BroadCast



Fonte: BM&FBovespa/BroadCast

- Esta semana o mercado futuro seguiu pressionado devido as baixas expectativas do mercado físico;
- Com as escalas de abate sendo preenchidas basicamente com animais de cocho, fica a expectativa se esta oferta de confinamento será suficiente para atender a demanda;
- Queda na semana de -0,62% para o contrato mais curto jul/14;
- Queda também para os demais contratos -1,53% (ago/14), -0,86%(out/14) e -0,71%(nov/14);
- Esta semana os preços deverão continuar pressionados caso não haja uma melhora no escoamento da carne no atacado e diminuição nos estoques.

- A carcaça do boi casado no atacado de SP fechou a semana com recuo de -1,56%, cotado à R\$7,55;
- Já a carcaça da vaca no atacado que havia registrado queda na semana anterior, nesta apresentou leve recuperação de 0,76%, cotada em R\$6,95/kg;
- A terceira semana do mês não costuma ser muito boa para as vendas, então ainda poderemos ver pressão nas cotações;
- O kg do suíno resfriado terminou mais uma semana em alta de 2,05%, cotado à R\$5,93;
- Já o kg do frango registrou forte queda de -4,66%, cotado à R\$3,07/kg.



Fonte: ESALQ-CEPEA/BroadCast

## BOLETIM DIÁRIO PECUÁRIA

### COTAÇÕES (R\$)

Praças	Boi Gordo			Vaca Gorda			Boi Magro			Bezerro		
	Hoje	1 Mês	Var %	Hoje	1 Mês	Var %	Hoje	1 Mês	Var %	Hoje	1 Mês	Var %
Araçatuba	116,59	120,81	-3,49%	108,50	111,49	-2,68%	1491,11	1460,98	2,06%	983,26	983,83	-0,06%
Bauru/Marília	120,09	122,14	-1,68%	109,94	109,78	0,15%	1469,91	1377,36	6,72%	1002,61	975,87	2,74%
Pres. Prudente	118,45	120,79	-1,94%	109,81	111,72	-1,71%	1460,14	1426,55	2,35%	1007,84	1009,05	-0,12%
Barretos	116,91	119,64	-2,28%	108,81	111,03	-2,00%	1573,22	1377,11	14,24%	884,93	1062,16	-16,69%
Campo Grande	114,46	117,53	-2,61%	107,66	109,04	-1,27%	1252,93	1350,64	-7,23%	1025,79	1001,72	2,40%
Dourados	114,76	116,73	-1,69%	107,61	108,41	-0,74%	1500,00	1400,00	7,14%	1100,00	1000,00	10,00%
Três Lagoas	114,87	116,36	-1,28%	106,99	107,95	-0,89%	1450,00	1384,54	4,73%	1093,83	1017,23	7,53%
Goiânia	110,88	112,33	-1,29%	105,52	107,18	-1,55%	1300,00	1300,00	0,00%	1015,14	1037,64	-2,17%
Rio Verde	110,94	114,17	-2,83%	106,05	107,26	-1,13%	1200,49	1343,47	-10,64%	1000,30	933,70	7,13%
Cuiabá	110,43	112,34	-1,70%	103,48	104,27	-0,76%	1400,00	1300,00	7,69%	900,00	983,65	-8,50%
Colider	102,92	105,17	-2,14%	96,45	95,57	0,92%	1375,00	1275,00	7,84%	862,50	850,00	1,47%
Tocantins	106,64	108,55	-1,76%	97,73	98,94	-1,22%						
Rondônia	112,41	115,15	-2,38%	103,35	106,31	-2,78%						
Paraná	118,71	117,80	0,77%	109,10	107,12	1,85%	1400,00	1400,00	0,00%	980,00	980,00	0,00%
Triângulo Mineiro	110,16	111,99	-1,63%	104,19	105,26	-1,02%	1321,90	1297,78	1,86%	961,66	900,00	6,85%

Fonte:ESALQ-CEPEA/BroadCast

Este boletim contém cotações indicativas de mercado e não devem ser utilizadas para fechamento de negócios, sendo as fontes mencionadas em cada tabela. As opiniões e informações nele contidas são conclusões apenas do autor. A divulgação deste boletim só poderá ser feita com a autorização da empresa que o redigiu.