

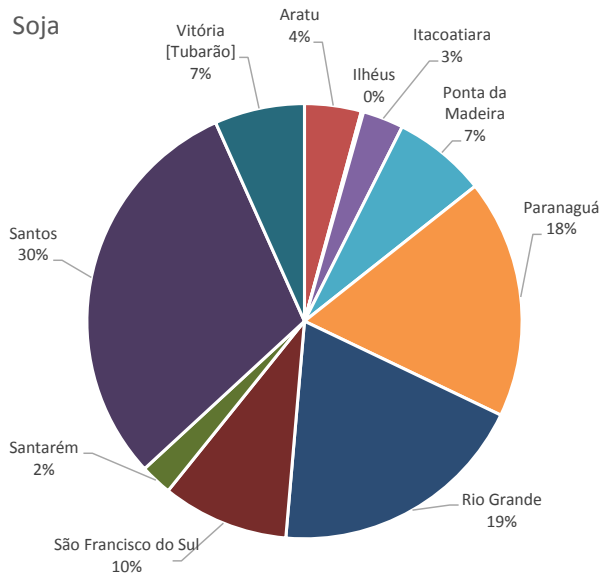
Em mil toneladas

## Brasil - Exportação por Portos em 2013

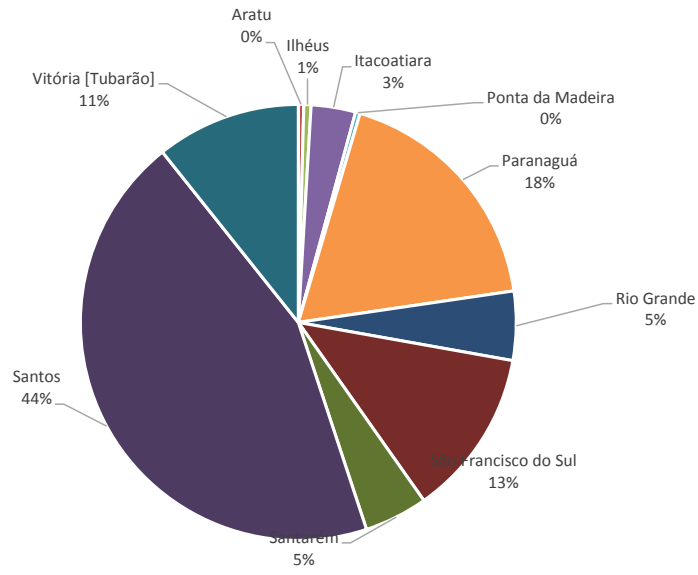
Porto	Soja	Milho	Farelo pellets	Farelo alta proteína	Farelo baixa proteína	Total
Aratu	1.778.571	78.072	671.683	30.467	-	2.558.793
Ilhéus	71.131	105.304	-	-	-	176.435
Itacoatiara	1.281.101	642.899	333.105	-	-	2.257.105
Ponta da Madeira	2.927.576	66.045,00	-	-	-	2.993.621
Paranaguá	7.496.661	3.534.152	3.069.695	1.300.973	-	15.401.481
Rio Grande	8.137.560	999.126	-	442.329	1.746.399	11.325.414
São Francisco do Sul	3.975.433	2.422.503	235.596	42.000	-	6.675.532
Santarém	996.416	918.516	-	-	-	1.914.932
Santos	12.735.195	8.652.593	248.564	2.366.910	-	24.003.262
Vitória [Tubarão]	2.828.013	2.091.106	357.734	-	-	5.276.853
<b>Total</b>	<b>42.227.657</b>	<b>19.510.316</b>	<b>4.916.377</b>	<b>4.182.679</b>	<b>1.746.399</b>	<b>72.583.428</b>

(Exportações referente aos meses de janeiro - outubro)

### Soja



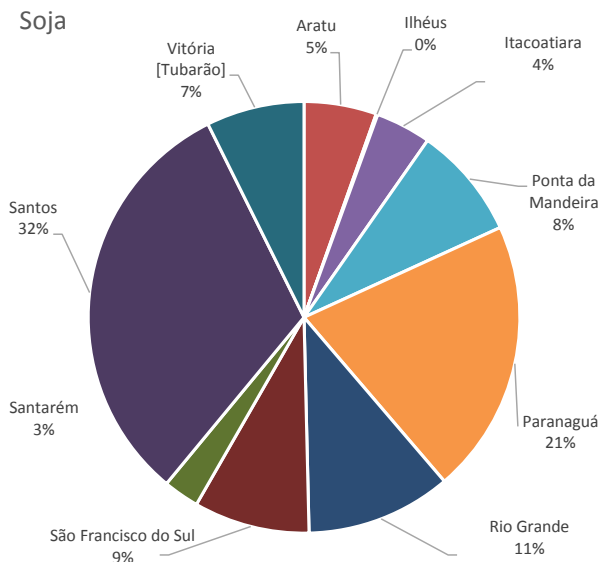
### Milho



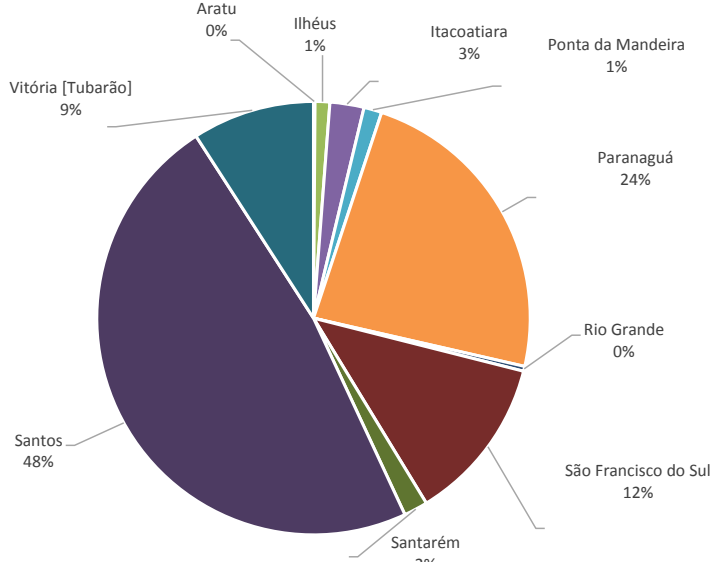
## Brasil - Exportação por Portos em 2012

Porto	Soja	Milho	Farelo pellets	Farelo alta proteína	Farelo baixa proteína	Total
Aratu	1.763.613	21.863	900.345	57.187	-	2.743.008
Ilhéus	40.478	216.620	-	-	-	257.098
Itacoatiara	1.349.149	499.514	355.460	27.499	-	2.231.622
Ponta da Mandeira	2.747.803	263.400	-	-	-	3.011.203
Paranaguá	6.679.815	4.621.126	3.252.001	1.502.077	-	16.826.770
Rio Grande	3.539.130	71.849	-	518.098	1.997.044	9.010.031
São Francisco do Sul	2.820.136	2.428.734	561.248	59.088	-	5.869.206
Santarém	873.494	351.404	-	-	-	1.224.898
Santos	10.283.668	9.407.043	388.040	3.301.368	-	23.614.538
Vitória [Tubarão]	2.385.121	1.795.092	597.441	68.003	-	5.008.878
<b>Total</b>	<b>32.482.407</b>	<b>19.676.645</b>	<b>6.054.535</b>	<b>5.533.320</b>	<b>1.997.044</b>	<b>69.797.252</b>

### Soja

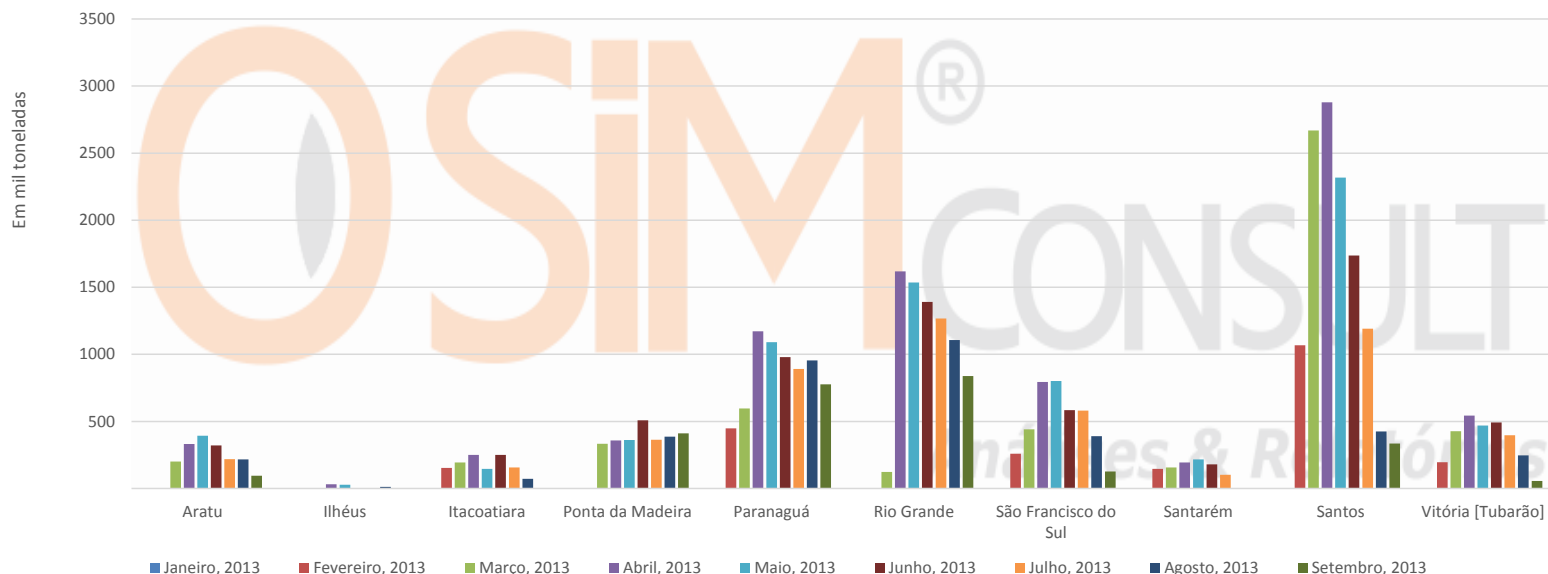


### Milho



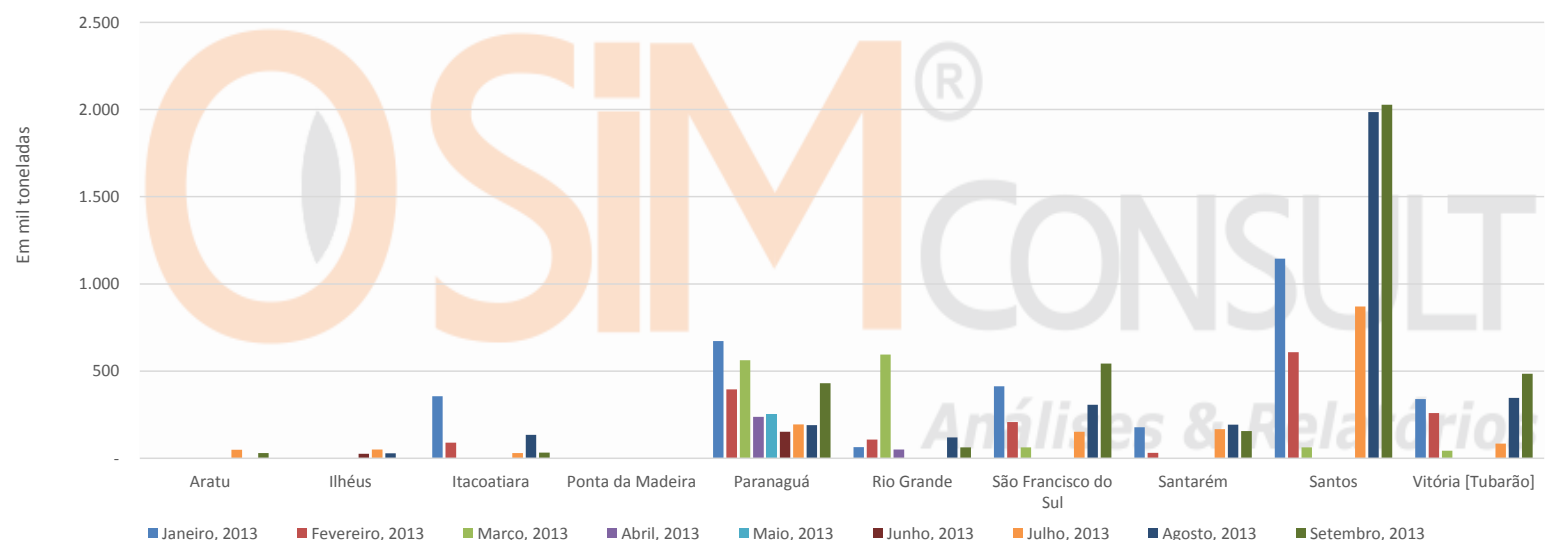
### Soja - Estatística Mensal por Portos em 2013

Portos	Janeiro, 2013	Fevereiro, 2013	Março, 2013	Abril, 2013	Mai, 2013	Junho, 2013	Julho, 2013	Agosto, 2013	Setembro, 2013	Outubro, 2013	Total
Aratu	-	-	201,31	332,04	394,08	320,50	219,37	216,65	94,59	-	1.778,55
Ilhéus	-	-	-	31,31	28,53	-	-	11,29	-	-	71,13
Itacoatiara	6,0	152,72	194,55	250,94	145,56	249,61	156,55	71,65	-	53,50	1.275,08
Ponta da Madeira	-	-	332,99	357,43	361,79	507,92	363,40	386,10	411,39	206,51	2.927,53
Paranaguá	-	448,20	596,44	1.171,29	1.090,16	978,87	890,71	953,91	776,68	590,37	7.496,63
Rio Grande	-	-	123,86	1.617,67	1.535,92	1.391,46	1.266,75	1.107,10	837,85	256,92	8.137,53
São Francisco do Sul	-	259,58	440,14	794,56	800,44	584,49	579,58	389,21	127,42	-	3.975,42
Santarém	-	146,02	157,55	194,27	216,80	179,04	102,74	-	-	-	996,42
Santos	-	1.067,78	2.668,25	2.879,00	2.317,92	1.736,20	1.191,85	425,41	334,43	61,04	12.681,88
Vitória [Tubarão]	-	195,64	427,02	543,61	469,86	491,64	397,57	247,04	55,59	-	2.827,97
<b>Total</b>	<b>6,00</b>	<b>2.269,94</b>	<b>5.142,11</b>	<b>8.172,13</b>	<b>7.361,06</b>	<b>6.439,73</b>	<b>5.168,52</b>	<b>3.808,36</b>	<b>2.637,95</b>	<b>1.168,35</b>	<b>42.168,14</b>



### Milho - Estatística Mensal por Portos em 2013

Portos	Janeiro, 2013	Fevereiro, 2013	Março, 2013	Abril, 2013	Mai, 2013	Junho, 2013	Julho, 2013	Agosto, 2013	Setembro, 2013	Outubro, 2013	Total
Aratu	-	-	-	-	-	-	48,53	-	29,54	-	78,07
Ilhéus	-	-	-	-	-	25,61	50,57	29,11	-	-	105,29
Itacoatiara	356,52	89,95	-	-	-	-	29,54	134,88	32,99	-	643,88
Ponta da Madeira	-	-	-	-	-	-	-	-	-	66,04	66,04
Paranaguá	672,83	395,83	561,72	237,75	254,60	152,79	194,59	190,72	429,99	443,30	3.534,12
Rio Grande	63,27	108,02	595,25	50,00	-	-	-	119,57	63,00	-	999,11
São Francisco do Sul	412,82	207,75	63,02	-	-	-	152,30	306,47	543,61	736,50	2.422,47
Santarém	177,82	31,08	-	-	-	-	166,87	192,32	156,43	193,99	918,51
Santos	1.144,57	607,85	62,45	-	-	-	870,23	1.984,86	2.027,38	1.941,19	8.638,53
Vitória [Tubarão]	339,01	259,13	43,88	-	-	-	83,75	346,39	484,85	534,07	2.091,08
<b>Total</b>	<b>3.166,84</b>	<b>1.699,61</b>	<b>1.326,32</b>	<b>287,75</b>	<b>254,60</b>	<b>178,40</b>	<b>1.596,38</b>	<b>3.304,32</b>	<b>3.767,79</b>	<b>3.915,09</b>	<b>3.915,09</b>



em toneladas

Total embarcado por destino no Ano de 2013

Destino	Soja	Milho	Farelo pellets	Farelo alta proteína	Farelo baixa proteína	Total
Algéria		588.716		16.499		605.215
Bangladesh	52.659					52.659
China	32.409.534					32.409.534
Colômbia		656.562		41.255		697.817
Costa Rica		73.016				73.016
Croácia			19.733	18.783		38.516
Cuba		102.703		39.593		142.296
Dinamarca			154.388			154.388
República Dominicana		342.990				342.990
Equador			27.488	23.000		50.488
Egito		1.121.181		17.007		1.138.188
El Salvador		9.815				9.815
França	165.016		1.115.617	98.423	164.300	1.543.356
Finlândia	39.227					39.227
Alemanha	374.738	61.011	483.922	228.255	131.595	1.279.521
Grécia					10.503	10.503
Guatemala		148.029				148.029
Holanda	1.493.657	851.581	1.739.856	1.453.708	216.890	5.755.692
Honduras		18.542				18.542
Indonésia		1.053.225	51.448	512.112		1.616.785
Irã	131.461	1.725.246	432.149		66.000	2.354.856
Irlanda			44.955			44.955
Israel	18.300	195.331				213.631
Itália	348.066	67.348		322.977	13.697	752.088
Jamaica		77.741				77.741
Japão	575.057	2.849.081		177.417	9.300	3.610.855
Jordânia		94.773		9.514		104.287
Kuwait		30.506				30.506
Malásia		529.989		60.912		590.901
México	280.933	67.649				348.582
Marrocos		616.835				616.835
Nicaragua		33.000				33.000
Noruega	261.244					261.244
Panamá		77.392				77.392
Peru		91.183				91.183
Polónia					49.350	49.350
Portugal	181.541	520.115			39.438	741.094
Porto Rico		54.370				54.370
Romenia	82.679		110.232		23.832	216.743
África do Sul		20.000				20.000
Arábia Saudita	278.014	636.444				914.458
Coreia do Sul	333.032	2.685.051	458.490		507.782	3.984.355
Eslovênia			158.868	48.768	261.558	469.194
Espanha	2.122.006	534.704			165.154	2.821.864
Taiwan	825.646	1.426.980				2.252.626
Tailândia	870.330			688.818	21.000	1.580.148
Tunísia		275.340		21.943		297.283
Turquia	120.887		69.893			190.780
União Emirados Árabes	26.784	195.719		15.009	66.000	303.512
Reino Unido	416.898		8.418	64.787		490.103
Estados Unidos	193.087	796.549				989.636
Venezuela	20.000	30.000				50.000
Vietnã	563.885	700.582	31.100	323.899		1.619.466
Yemen		126.128				126.128
Destino Desconhecido	42.976					42.976
<b>Total</b>	<b>42.227.657</b>	<b>19.485.427</b>	<b>4.906.557</b>	<b>4.182.679</b>	<b>1.746.399</b>	<b>72.548.719</b>